

SUN OMA 
MIKROVALTIO

Juho Hellsten 2020
CC-BY-NC-NA

Sinun oma valtiosi?

- Julistaudu itsenäiseksi! Perusta oma mikrovaltio!
- Maailmassa on kymmeniä, ellei satoja, mikrovaltioita. Niitä on perustettu kokeilumielessä ja protestin puolesta; hovin, härnäyksen ja taiteen vuoksi.
- Mikrovaltiot eivät ole "oikeita" valtioita siinä mielessä, että niitä tunnustettaisiin kansainvälisesti, tai että ne voisivat esimerkiksi osallistua olympialaisiin, eikä niillä välttämättä ole isoja maa-alueita, mutta niille voi silti suunnitella omat lippunsa, lakinsa, valuuttansa tai vaikka säveltää kansallislaulun.
- Mikrovaltioita ovat perustaneet yksittäiset henkilöt, taiteilijat, kaveriporukat ja samanhenkiset yhteisöt, kuten kylät ja kaupunginosat.

Itsenäistyminen

- Valtio on kokonaisuus, joka päättää omista asioistaan, eli on itsenäinen.
- Mihin sinä voisit perustaa oman valtiosi? Julista itsenäiseksi oma huoneesi tai edes sänkysi! Tai voisitko perustaa valtion pihalle, lähikentälle, metsään tai leikkipuiston kiipeilytelineeseen?
- Keitä valtioosi kuuluisivat? Perustatko sen yksin vai kavereiden tai perheesi kanssa? Pääsevätkö myös lemmikit mukaan? Entä pehmolelut, nuket tai pikkusotilaat? Kuka sanoo, että vain ihmiset voisivat olla kansalaisia...
- Mikälaisia sääntöjä ja lakeja valtiossasi olisi, vai olisiko niitä lainkaan?
- Minkä nimen antaisit valtiollesi?

Talossan kuningaskunta

- 14-vuotias Ben Madison julisti mikrovaltionsa itsenäiseksi Milwaukeeessa USA:ssa vuonna 1979.
- Huvien ja itseilmaisun (ja ehkä myös uhman) vuoksi perustettu Talossa oli yksi ensimmäisistä mikrovaltioista, ja se herätti paljon kiinnostusta lehdissä ja televisiossa.
- Mikrovaltion nimi tulee suomenkielestä: Talossa. Kuningaskunta sijaitsi Ben Madisonin makuuhuoneessa hänen vanhempiansa talossa.



Uzupiksen perustuslaki

- Uzupiksen tasavalta on myös Liettuan pääkaupungin Vilnan kaupunginosa
- Tunnettu 41-kohtaisesta perustuslaistaan:
 - Jokaisella on oikeus olla onnellinen
 - Jokaisella on oikeus olla onneton
 - Kenelläkään ei ole oikeutta väkivaltaan
 - Jokaisella on oikeus rakastaa ja pitää huolta kissoista
 - Kissoilla ei ole velvollisuutta rakastaa omistajaansa, mutta heitä pitää auttaa, kun apua tarvitaan
 - Jokaisella on oikeus kuolla, mutta ei ole pakko
 - Älä voita
 - Älä taistele
 - Älä antaudu
 - jne.




Kuva: Lee Fenner, CC-BY 2.0

Lippu

- Kaikilla valtioilla on oma lippu, joka toimii sen symbolina. Valtio tunnustetaan lipustaan.
- Lippuja voidaan liehuttaa mm. juhlapäivinä, kilpailuissa tai vaikka valloitetujen vuorien huipulla.
- Minkälainen olisi sinun valtiosi lippu?
 - Mitä värejä lipussa on, ja mitä ne tarkoittavat (eli symboloivat)?
 - Onko lipussa jokin kuva?
 - Minkä muotoinen lippu on? Pitääkö sen olla suorakaide?

Nepalin lippu

- Ainoa valtion lippu, joka ei ole suorakaide.
- Useita erilaisia merkityksiä ja selityksiä:
 - Punainen kuvaa nepalilaisten rohkeutta ja sininen rauhaa ja harmoniaa.
 - Kuu ja aurinko kuvaavat toivetta maan pitkäikäisyydestä. Ne voivat myös symboloida nepalilaisten rauhallisuutta (kuu) ja hurjuutta (aurinko).
 - Lippuun on yhdistetty kahden hallitsijasuvun kolmiomaiset viirit, mutta terävät muodot voivat myös esittää Nepalín vuoria.






Ukrainan lippu

- Lipun värit kuvaavat ukrainalaista maisemaa: sininen taivasta ja keltainen viljapeltoa.
- Miltä lippu voisi näyttää, jos Ukraina olisikin tunnettu tehtaista tai kerrostaloista, tai jos maa olisi vuoristoinen?



Tunnistatko liput? Mitä niissä on ja miksi?



Nämä eivät ole valtioiden lippuja. Tunnetko ne?
Mitä niissä näkyy? Mitä ne symboloivat?



Raha

- Monilla valtioilla on oma valuutta eli rahayksikkö. Joitain rahoja, kuten euroja, käytetään useassa eri maassa.
- Käteisessä rahassa – yleensä seteleissä ja kolikoissa – kuvataan usein valtioille tyypillisiä, tärkeitä ja arvostettuja asioita, hallitsijoista eläimiin, maisemista rakennuksiin ja urheilusta tieteeseen ja taiteeseen. Eri maiden eurokolikotkin ovat erilaisia, vaikka ne käyvät yhtä hyvin kaikkialla.
- Mikrovaltiossa ei ole pakko olla rahaa, mutta millä sen voisi korvata?
- Minkälaisia sinun valtiosi rahat olisivat?
 - Mitä värejä, muotoja, koristeita, kuvia, numeroita tai kirjoitusta niissä on?
 - Mistä eri arvoiset rahat erottaa? Väristä, koosta, numeroista, muodosta?
 - Miksi rahat ovat aina litteitä? Ovatko setelit aina neliskulmaisia ja kolikot pyöreitä? Onko pakko?

Saksalaisia kriisiaikojen rahoja 1910-20-luvuilta



Kansallispuku

- Eri mailla, kansoilla ja kulttuureilla on erilaisia juhlallisia ja arkisia tapoja pukeutua. On virallisia kansallispukuja ja perinneasuja, sotilasunivormuja ja maajoukkueiden urheiluasuja.
- Pukeutumiskoodi voi olla kansainvälinen ja laajalle levinnyt tai vain tietyn porukan tyyli, joka luo yhteenkuuluvuutta, kuten oman joukkueen peliasu, jengivaatteet tai bändin esiintymisasu.
- Minkälainen voisi olla sinun valtiosi "kansallispuku"?



vasemmalla:
Dvorscak – cc-by-nc-nd 2.0


alla:
Gerrit Noppel – cc-by-nc-nd 4.0

oikealla:
Dexter R. Jones – cc-by-nc-nd 4.0



Terveisiä mikrovaltiosta!

- Melkein mistä tahansa voi hankkia postikortin matkamunistoksi tai matkalta kotiin lähetettäväksi.
 - Minkälainen kortti kertoisi jotain olennaista valtiostasi?
- Jotkin mikrovaltiot ovat myös julkaisseet omia postimerkkejään. Postimerkeissä on usein merkittävien rakennusten ja ihmisten kuvia, maan omaa luontoa tai vaikka maan taiteen ja tieteen saavutuksia.
 - Mitä kuvia oman mikrovaltiosi postimerkeissä olisi?



vas. ylä:
<3 XANDA <3 - cc-by-nc-nd 2.0

oik. ylä:
Mike Licht
NotionsCapital.com - cc-by 2.0

vas. ala:
Rust Belt Jessie - cc-by-nc-na 2.0

oik. ala:
Chicco :) - cc-by-nc-sa 2.0

Opettajalle – tehtävän muokkaaminen:

- Mikrovaltio-tehtävä on tarkoitettu joustavaksi, ja siihen voi sisällyttää niitä tehtävän osia, mitkä tuntuvat mielekkäiltä omalle ryhmälle. Omasta mielestäni olennaisimmat olisivat
 - Yleiset perustamiseen/ideaan liittyvät asiat: nimi, paikka, kenen kanssa
 - Lippu (paljon tuttuja esimerkkejä, kaikille tuttu konsepti, helppo/haastava tarpeen mukaan, toisaalta haasteena on kotien materiaalit, esim. värikynien löytyminen eri kodeissa)
 - Lait ja säännöt – tavallaan siis arvot
 - Ja loput luokan innostuksen, koulussa käsiteltyjen teemojen tai vaikka oppilaille yksilöllisesti eriyttäen (tehtäviä valikoiden ja lisätehtävät).
- Tehtävää voi toki soveltaa myös ihan mielikuvitusmaailman suunnittelemiseen. Se tarjoaisi paljon lisää mahdollisuuksia piirtämiseen, arkkitehtuurin suunnitteluun, erilaisten olioiden yms. suunnitteluun (maan eläimistö ja muu luonto, onko alieneita tai satuhahmoja jne.), oman kielen ja kirjainten laatimiseen (salakieli tms.) jne.
- Mikrovaltio on kuitenkin todellisuudessa tiukasti kiinni, ja sillä pystyy konkreettisesti ilmaisemaan omia mielenkiinnon kohteita, haluja ja toiveita, kertoa omasta elinympäristöstään jne., joten tämä tehtävä ja fantasiamaailman suunnittelu ovat eri asiat. Tehtävää voisi silti räätälöidä jopa oppilaskohtaisesti: esimerkiksi sellaiset oppilaat, joille mielikuvittelu on sujuvaa ja allegorinen ajattelu luontevaa (kuten kenties fantasiakirjojen, pelien tms. harrastajat) voisivat kenties keskittyä fantasiamaailman tekemiseen, tai ainakaan sitä ei kannattaisi rajoittaa. Tehtävänannot voivat silti olla ihan samat.
- Tehtäviin voi lisätä myös opettajan omaa harrastuneisuutta tai erikoisaloja (politiikka ja yhteiskuntaoppi, urheilu, heraldiikka, tanssi, musiikki, jne.)

Opettajalle – osatehtävät 1/2:

- Näiden diojen avulla alustettavat tehtävät, virikkeitä ja lisäkehittelyä:
 - Valtion keksiminen/perustaminen: Nimi, missä, kenen kanssa
 - Dia: Talossan kuningaskunta (ks. lisää Wikipediasta tai Talossan nettisivuilta)
 - Lisää: Wikipedia: List of Micronations – luettelo erilaisista mikrovaltioista
 - Lakien ja sääntöjen laatiminen
 - Dia: Uzupiksen perustuslaki (ks. Wikipediasta kokonaisuudessaan)
 - Lipun suunnitteleminen
 - Lipun voisi myös tehdä palaselle lakanakangasta, käyttäen huopakyniä tai tekstiilimaaleja, mutta niitä ei tietenkään löydy joka kodista.
 - Rahojen suunnitteleminen
 - Rahoja voisi printata/monistaa, ja niitä voisi käyttää peleissä, leikeissä, talouden opettamisessa, mutta se lienee ihan oma, iso projektinsa.
 - Kansallispuku/perinneasu/pukeutumistyyli
 - Tekijänoikeuksien takia dioihin ei sisälly paljoa kuvamateriaalia. Olisin halunnut liittää kuvat tšekäläisistä saamelaisasuista, romaniaasuista, islamilaisista pukeutumistyyleistä jne.
 - Lisäksi tai vaihtoehtoisesti: sotilasunivormu, urheilupuku (esim. maajoukkue olympialaisiin) tms.
 - Arkipukeutumisen stereotyyppisiä, jos pystyy välttämään epäkorrektiuden: "amerikkalainen", "slaaviverkkarit", japanilaiset nuorisokulttuurit
 - Afrikkalaisten, aasialaisten ja amerikkalaisten alkuperäiskansojen pukeutumisesta lisäideoita?

Opettajalle – osatehtävät 2/2:

- Postikortti mikrovaltiosta
 - Tekijänoikeuksien takia dioihin ei ole sisällytetty liiemmin esimerkkikuvia. Postikortteja voi kaivaa omista varastoista tutkittavaksi tai esim. googlata.
 - Piirros- tai kännykkävalokuvatehtävä
 - Tekstin liittäminen kuvaan: mikä olisi hyvä isku- tai mainoslause? Vai ihan vaan Terveisiä ...stä?
 - Lisätehtävä/vaihtoehto: suunnittele postimerkki tai postimerkkisarja (esimerkkejä: google → ”suomen postimerkit 2019”, johtaa Postin verkkokauppaan, missä kuvat kaikista viime vuoden merkeistä)
- Ideoita mahdollisiksi lisätehtäviksi:
 - Kansallisruoka
 - Mikä on suosituin urheilulaji? Piirrä urheilujoukkue asuineen.
 - Kartta (esim. kartta talon pihasta, pohjapiirros omasta huoneesta, fantasiamaailman kartta)
 - Mikä on valtion virallinen kieli? Vois suunnitella myös omat kirjaimet (tai salakielen).
 - Suunnittele valtion suurlähetystö Helsinkiin (arkkitehtuuri, piirtämällä tai rakentamalla, miten vain materiaalit saa järjestymään. Onnistuuko paperista rakentaminen?)