


Kaupunkipuutarhan tehtäväkirja



Helsinki

Vuotalon kulttuuripalvelut toivottaa koululuokat ja päiväkotiryhmät viihtymään ja oppimaan Vuotorin vehreässä taskupuistossa.



Piirustustehtäviä

Puutarhan värit

Puutarhassa on paljon eri värisävyjä, vihreitä sävyjäkin on monia. Tee värikynällä tai vesiväreillä vapaamuotoinen puutarhan värikartta: mitä värejä on eniten? Mitä värejä on pistemäisesti?

Kukkamuotokuva


Bongaa puutarhasta joku mieluinen kukka ja piirrä siitä ihmishahmo: minkälaisen luonteen ja kasvot omaa samettikukka? Entä auringonkukka?


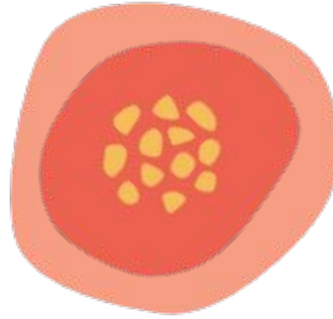
Kasvien muotoja

Kasveissa on paljon erilaisia muotoja, tutki muotoja ja piirrä niitä yksittäin paperille sarjaksi muotoja. Minkä muotoinen on täysikasvuinen lehti, entä pieni lehti? Miltä kasvin lehti näyttää alhaalla varressa tai kukan juurella?

Luonnon mustekynät

Poimi maasta pieni oksa, korsi, kuiva lehti tai muita kasvien tai puiden osia. Kasta musteeseen ja piirtele ja maalaa kasviaiheita vapaalla kädellä. Testaile eri “kyniä” ja millaisia jälkiä niistä jää.





Taiteile katuliiduilla kaupunkipuutarha

Lainaa katuliidut Vuotalon infopisteestä.

Tehtävä:

Piirtäkää katuliiduilla katuun taskupuiston kasveja ja kukkia. Piirros saa ulottua kaikkialle aukiolla. Voitte piirtää myös muita luonnon ihmeitä, joita näet taskupuistossa tai Vuotorilla, kurkista myös ylös taivaalle: näkyykö aurinko tai minkälaisia pilviä tänään lipuu taivaalla? Miten yhdistät oman piirroksesi kaverin piirrokseen? Miten syntyy yhteinen iso teos?

Kuvaile mitä aukiolle piirtyi:

**Nappaa taideteoksesta kuva ja
lähetä vuotalo.info@hel.fi**



Valokuvia vehreydestä


Kuvaa kännykällä.

Tehtävä:

Kuvaa viisi eri kasvia lähikuvina. Keskity kasvin muotoihin ja väreihin. Testaa kuinka läheltä saat tarkan kuvan kasvista. Huomaa myös erot kasvin eri vaiheiden välillä: esimerkiksi samettikukka nupullaan, hieman auki ja kokonaan auki.

Millaisia havaintoja teit kasveista:

Jos haluat, lisää kuva Instagramiin tunnuksella #vuotalo





Kuuntele ja katsele

Äänikylpyjä aukiolla

Tehtävä:

Laita silmät kiinni: kuulostele mitä ääniä ympäristössä kuuluu? Tuottaako kaupunkipuutarha omia ääniä: kasvien kahinaa tuulessa, pölyttäjien surinaa tai lintujen laulua? Pysähdy äänien äärelle ja kirjaa niitä ylös, kun avaat silmät tutki, mistä äänet tulevat.

Millaisia havaintoja teit äänikylvyn aikana:



Etsi ja löydä

Tehtävä:


Puutarhassa lentelee kuusi mehiläistä. Löydätkö kaikki kuusi mehiläistä?



Mehiläisen lisäksi esimerkiksi perhoset ja kimalaiset pölyttävät kasveja. Näetkö kasvien seassa muita pölyttäjiä, entä muita hyönteisiä?

Lisätehtävä:

piirrä oma värikäs perhonen, joka sopisi juuri tähän puutarhaan.



Leikkiä ja laulua puutarhassa

Tehtävä:

Kerätään puutarha- tai ruoantuotantoaiheisia lauluja ja

- opetellaan laulamaan ja soittamaan niitä ja esiinnyttään puutarhassa
- järjestetään levyraati
- inspiroidutaan lauluista ja sävelletään ja sanoitetaan oma laulu

Lauluideoita: Piippolan vaarilla oli talo, Raparperin alla, Olen omena, MC Koppakuoriainen, Popsi popsi porkkanaa, Pikkulanttu nukkuu, Oli hepokatti maantiellä

Lähde ja lisätehtäviä: <https://puutarhakasvatus.fi/ymppe/tunteen-taiteen-puutarha/>

Ideota omien laulujen sanoiksi:

Bongaa tuttu kasvi!


Tykkäätkö popkornista?

**Tiesitkö, että täällä kasvaa maissia,
josta popkornia voi tehdä?**

Löydätkö kasvien seasta maissin?

Vihje: kasvissa on isot lehdet ja se kasvaa korkeaksi. Kun maissintähkä alkaa kypsyä se tulee lehtien seasta esiin.

Piirrä alle, miltä se näyttää.




Maissia!

**Voit kasvattaa
maissia itse
vaikka
kotiparvekkeella.**

**Liota
popkorn-jyviä
vedessä yön yli,
painele multaan,
kastele ja seuraa
kasvua!**

Iskikö puutarhainnostus?

Helppoja tapoja ryhtyä kaupunkiviljelijäksi




Herneenversot

Osta kuivattuja herneitä, liota yön yli. Laita astiaan multaa ja laita herneet multaan, kastele. Pian sinulla versoo herneitä, versot ovat syötäviä sellaisenaan.

Auringonkukkia

Osta auringonkukan siemeniä: istuta multaan vaikkapa puolikkaaseen maitotölkkiin. Kastele. Voit istuttaa auringonkukan taimen maahan aurinkoiselle paikalle. Voit myös kokeilla kylvää siemen suoraan maahan.



Kaupun salaatti ruukkuun

Kaupasta ostetut salaatit ja yrtit jatkavat kasvuaan kun istutat ne multaan vaikkapa pieneen ruukkuun tai astiaan.

Vuotorin kaupunkipuutarha on kaikille avoin vihreä oleskelutila. Sitä voi käyttää myös oppimisen paikkana. Vuotalon kulttuuripalvelut kutsuukin kaikki alueen lapset lämpimästi tervetulleiksi löytöretkelle kaupunkipuutarhaan!

Tehtävät

Tehtäväkirjan tehtävät on helppo tulostaa mukaan vierailulle paikan päälle. Niiden tavoitteina on moniaistinen löytöretki kaupunkipuutarhassa, kaupunkipuutarhan hyödyntäminen oppimisessa, mielikuvituksen aktivoiminen ja luonnon havainnointi sekä vahvemman yhteyden luominen paikkaan. Lisäksi tavoitteena on lisätä lasten läsnäoloa ja tehdä Vuotaloa ja sen ympäristöä tutuksi lapsille.

Ota yhteyttä!

Vuotalon tuottaja: vuotalo.info@hel.fi

Lue lisää:

www.puutarhakasvatus.fi

www.martat.fi/marttakoulu/puutarha/hyotykasvit/

